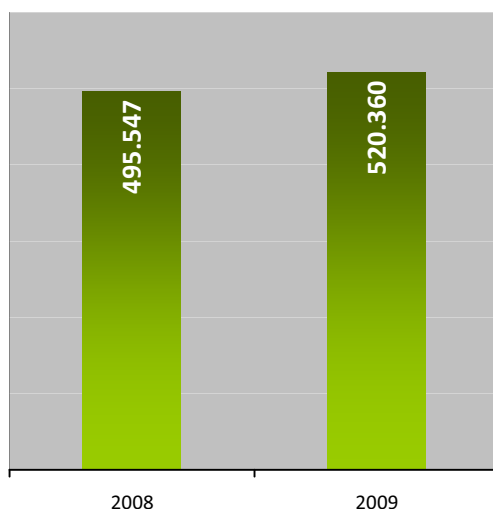


Dades de la comarca del Garraf. Any 2009

520 mil visites

Durant l'any 2009, la comarca del Garraf va rebre 520.360 de visites, el que suposa 1.889 visites al dia. L'any anterior, el nombre de visites es va situar en 495.547. En total, s'ha registrat un creixement a l'entorn del 5% en l'ús de les biblioteques respecte l'any 2008.

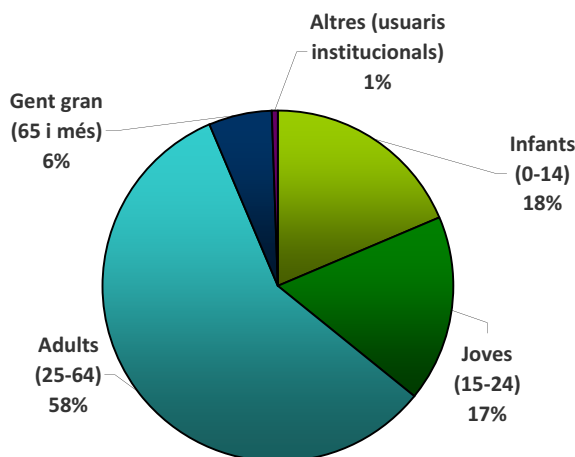
Visites



56 mil carnets

En concret, 55.797 usuaris tenen el carnet d'alguna de les biblioteques de la comarca del Garraf, el que representa un 39% de la població de la comarca.

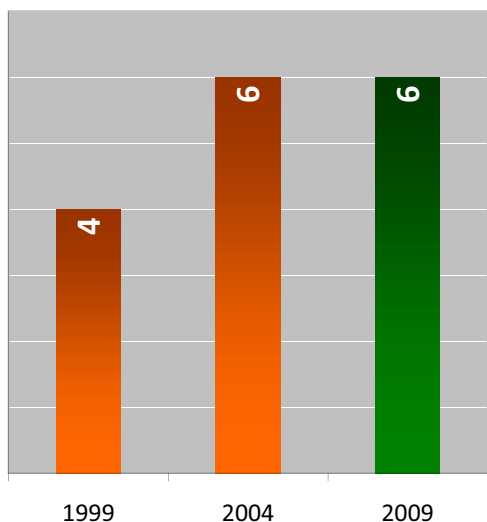
Població amb carnet per grup d'edat



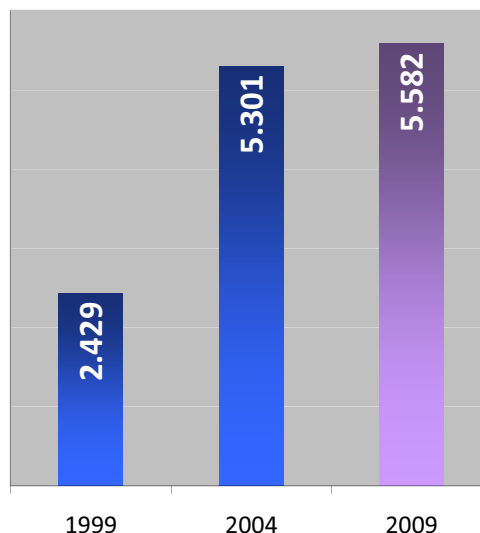
6 biblioteques

A data 31 de desembre de 2009, donen servei a la comarca del Garraf 6 biblioteques. La superfície útil de les biblioteques suma 5.582 metres quadrats (cada biblioteca disposa de mitjana de 930 metres quadrats útils). Des del 31 de desembre de 1999, hi ha hagut un increment a la comarca del Garraf de 2 biblioteques.

Nombre de biblioteques



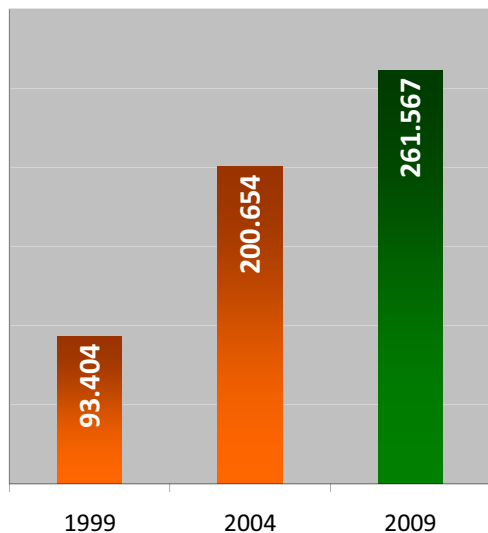
Superfície de les biblioteques



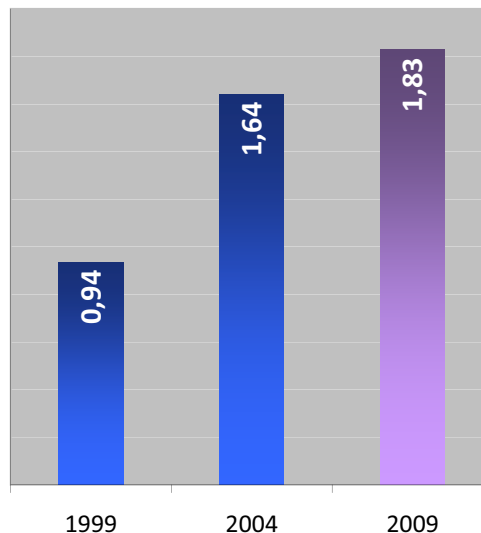
262 mil documents

Les biblioteques de la comarca del Garraf posen a disposició dels seus usuaris més de 262 mil documents. És a dir: 1,83 documents per cada habitant de la comarca.

Documents

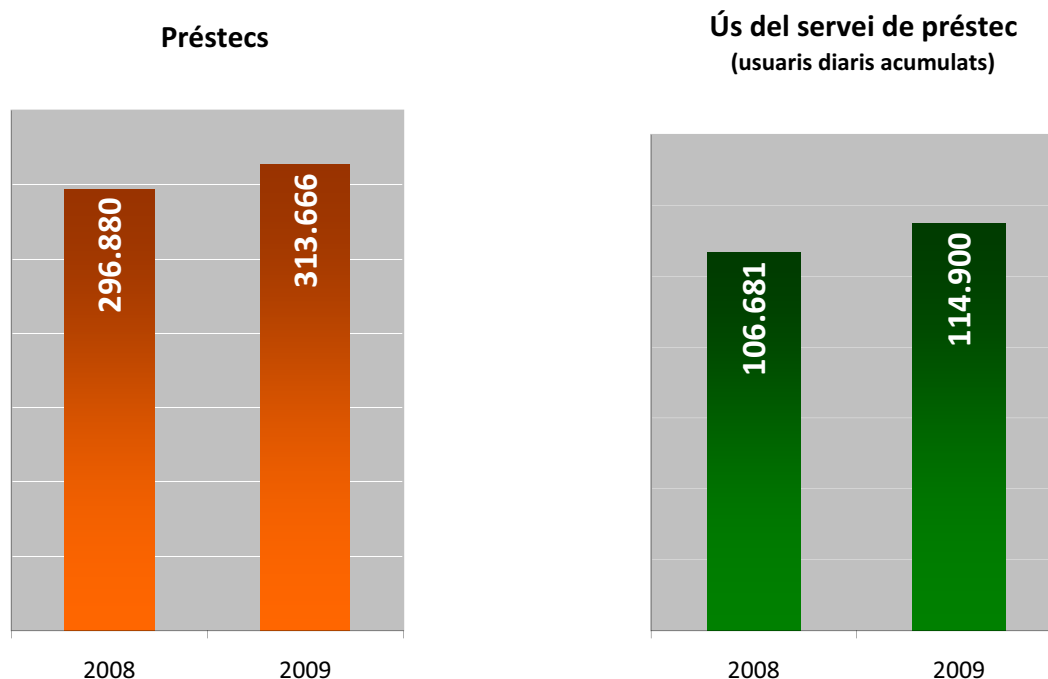


Documents per habitant



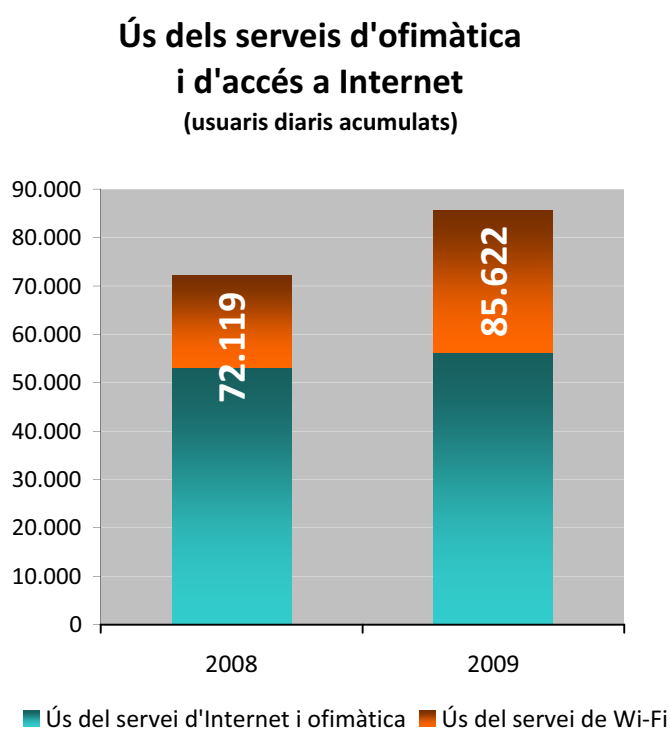
314 mil préstecs

Durant l'any 2009, s'han realitzat 313.666 préstecs, xifra que suposa al voltant de 1.100 préstecs diaris i 2,2 préstecs per cada habitant de la comarca. Les biblioteques de la comarca del Garraf van realitzar 16.786 préstecs més que l'any 2008.



86 mil usos d'Internet i ofimàtica

La comarca del Garraf va registrar l'any 2009 un total de 86 mil usos d'Internet i ofimàtica, dels quals 29.306 corresponen a usos del servei de Wi-Fi. El servei d'Internet sense cables es va implantar l'any 2005 a les primeres biblioteques i des d'aleshores s'ha anat instal·lant a gairebé totes les biblioteques de la Xarxa.



838 Activitats realitzades

A la comarca del Garraf es van realitzar l'any 2009 un total de 838 activitats, un ,72% més que a l'any anterior. Això suposa una mitjana d'activitats per biblioteca durant tot l'any de 140.

