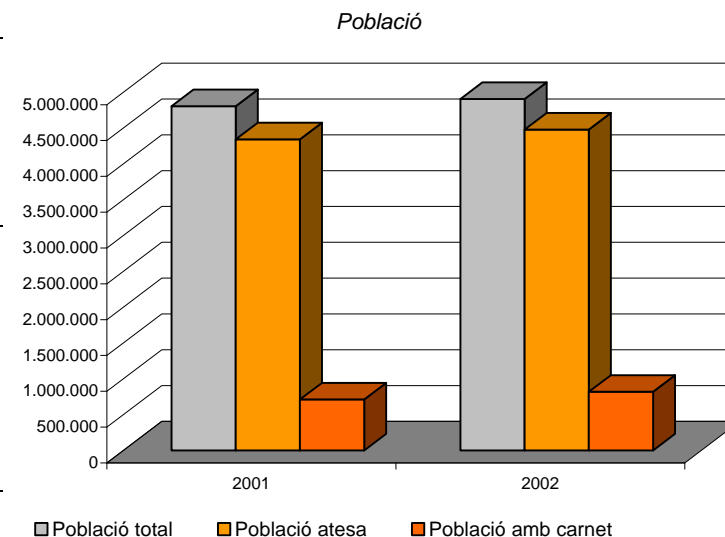


Dades 2002

Xarxa de biblioteques i bibliobusos

Dades d'estructura	2001	2002	increment
Biblioteques	143	149	
Bibliobusos	8	9	
TOTAL biblioteques i bibliobusos	151	158	
Superfície de biblioteca en m ²	102.068	117.401	15%
Municipis amb biblioteca de la Xarxa	99	100	
Municipis amb parada del bibliobús	74	84	
TOTAL municipis amb servei de la Xarxa	173	184	6%
Municipis de més 5.000 habitants sense biblioteca de la Xarxa	30	30	
TOTAL població província	4.805.927	4.906.117	
Població atesa per les biblioteques	4.246.343	4.356.777	
Població atesa pels bibliobusos	97.219	122.920	
TOTAL població atesa	4.343.562	4.479.697	
<i>percentatge sobre el TOTAL de la província</i>	90,4%	91,3%	
TOTAL població amb carnet	711.903	819.142	
<i>percentatge sobre el TOTAL de la població atesa</i>	16,8%	18,8%	
Punts d'informàtica d'ús intern		789	
Punts d'informàtica d'ús públic		1.172	
TOTAL punts d'informàtica	1.503	1.961	30,5%
<i>punts d'informàtica per 10.000 habitants</i>	3,5	4,4	
<i>punts d'informàtica per 2.000 habitants</i>	0,7	0,9	
Personal de les biblioteques	674	729	
Personal dels bibliobusos	16	18	
TOTAL personal	690	747	8,3%

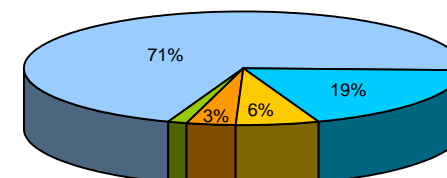


Dades 2002

Xarxa de biblioteques i bibliobusos

Dades de col·lecció 2002	altes	baixes	a 31/12/2002
Fons general	282.399	39.759	2.789.682
Fons infantil	81.422	19.282	754.535
Fons àudio	39.326	1.640	245.079
Fons vídeo	34.148	4.156	136.581
Altres suports	16.715	1.782	59.675
TOTAL exemplars	454.010	66.619	3.985.552
<i>Exemplars per habitant de la població de la província</i>			<i>0,81</i>

Col·lecció per suports



■ Fons general
 ■ Fons infantil
 ■ Fons àudio
 ■ Fons vídeo
 ■ Altres suports

Dades econòmiques	2001
Diputació de Barcelona	15.203.769,34 €
Ajuntaments	12.239.033,86 €
Consorci de Biblioteques de Barcelona	3.273.556,89 €
Altres	716.065,65 €
Despesa TOTAL	31.432.425,74 €
<i>Despesa per habitant de la població de la província</i>	
	<i>6,54 €</i>

Dades 2002

Xarxa de biblioteques i bibliobusos

Dades dels usuaris	2000	2001	
<i>per grups d'edat</i>			
infants		122.871	15%
jove		293.744	36%
adults		364.354	44%
gent gran		35.305	4%
altres		2.867	0%
TOTAL població amb carnet	711.903	819.142	100%
	<i>percentatge sobre el TOTAL de la població atesa</i>	<i>16,4%</i>	<i>18,3%</i>

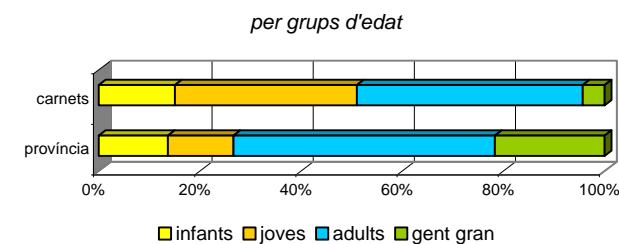
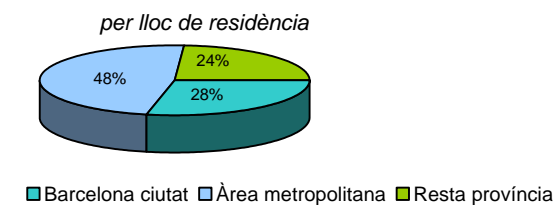
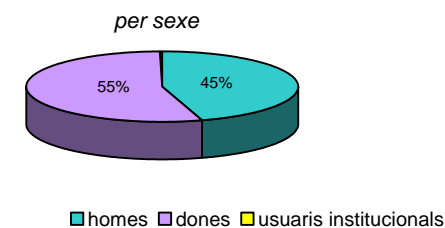
<i>per sexe</i>			
homes		371.405	46%
dones		444.870	55%
usuaris institucionals		2.867	0%
TOTAL població amb carnet	711.903	819.142	100%

<i>per lloc de residència</i>			
Barcelona ciutat		231.403	28%
Àrea metropolitana		393.180	48%
Resta província		194.560	24%
TOTAL població amb carnet	711.903	819.142	100%

<i>percentatges per grups d'edat</i>	<i>província</i>	<i>carnets</i>	
infants	14%	15%	1%
joves	13%	36%	23%
adults	52%	44%	-7%
gent gran	22%	4%	-17%
TOTAL població província	100%	100%	

usuaris estrangers per país d'origen

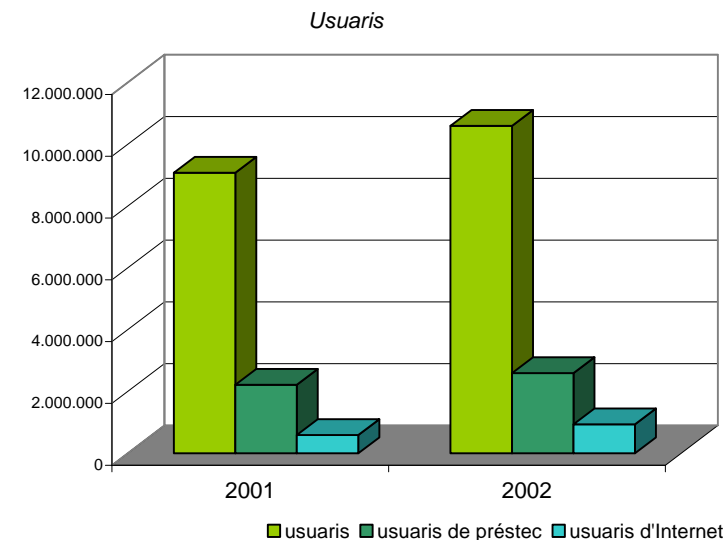
Pakistan	3.700
Marroc	3.375
Itàlia	856
Índia	897
Equador	1.430
Colòmbia	1.015
Argentina	2.642
Altres	9.533



Dades 2002

Xarxa de biblioteques i bibliobusos

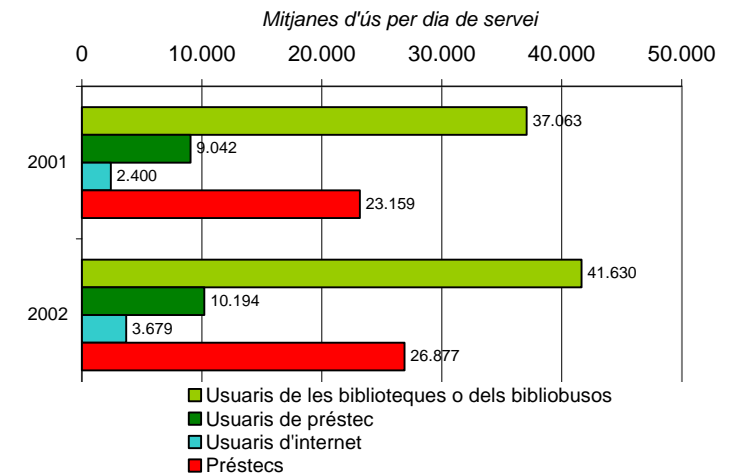
Dades de servei	2001	2002	increment
Dies de servei globals	37.007	40.217	
Hores de servei globals	200.821	223.577	
TOTAL usuaris de les biblioteques i bibliobusos	9.080.399	10.596.308	16,7%
Usuaris de préstec infantils	412.536	431.851	
Usuaris de préstec joves i adults (a partir de 14 anys)	1.802.762	2.162.925	
TOTAL usuaris de préstec	2.215.298	2.594.776	17,1%
TOTAL préstecs	5.673.962	6.841.188	20,6%
Usuaris d'internet infantils	95.945	149.948	
Usuaris d'internet joves i adults (a partir de 14 anys)	492.068	786.508	
TOTAL usuaris d'internet	588.013	936.456	59,3%
Préstec interbibliotecari (items deixats)	28.981	55.901	92,9%
Préstec interbibliotecari (items rebuts)	25.808	55.622	115,5%
Activitats	15.149	16.180	6,8%



Dades 2002

Xarxa de biblioteques i bibliobusos

Indicadors i mitjanes	2001	2002
Dies de servei per biblioteca o bibliobús	245	255
Hores de servei per biblioteca o bibliobús	1.330	1.415
<i>mitjanes per habitant de la població atesa</i>		
Usuaris de les biblioteques o dels bibliobusos	2,16	2,37
Usuaris de préstec	0,53	0,58
Préstecs	1,35	1,53
Punts d'informàtica per cada 10.000 habitants	3,46	4,38
Superfície de biblioteca en m ² per cada 1.000 habitants	21,24	26,21
Usuaris de préstec en relació als usuaris de les biblioteques o bibliobusos	24,4%	24,5%
<i>mitjanes d'ús per dia de servei</i>		
Usuaris de les biblioteques o dels bibliobusos	37.063	41.630
Usuaris de préstec	9.042	10.194
Usuaris d'internet	2.400	3.679
Préstecs	23.159	26.877
<i>màxim i mitjana d'usuaris per dia i biblioteca</i>		
Màxim	1.313	1.340
Mitjana	236	256
Activitats per biblioteca	100	102



Xarxa de biblioteques i bibliobusos

Ús i valoració de les biblioteques*

Frequència d'ús de la biblioteca

diària	2,0%
setmanal	23,5%
mensual	44,7%
inferior a un cop al mes	13,8%
irregular	15,5%
NS-NC	0,5%
	100,0%

Estacionalitat en l'ús de la biblioteca

totes les èpoques igual	46,0%
durant els exàmens	30,2%
durant les vacances	12,1%
altres	11,5%
NS-NC	0,2%
	100,0%

Frequència en la realització d'algunes activitats

	Habitualment	Alguna vegada
buscar o consultar informació sobre un tema	52,0%	14,7%
estudiar	33,3%	37,3%
llegir llibres de la biblioteca	31,0%	35,2%
llegir llibres propis	11,8%	15,7%
escoltar música	10,2%	23,2%
consulta internet	6,5%	18,3%
assistir a alguna activitat	3,0%	18,3%

Valoració global de les biblioteques

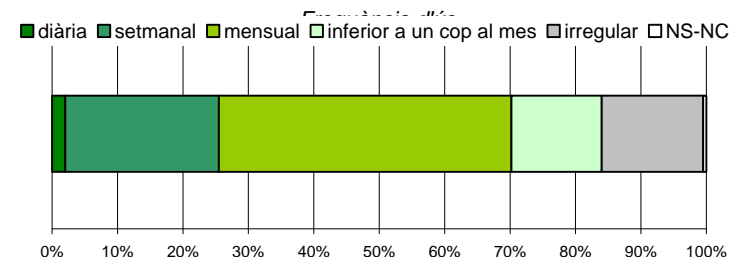
7,63 escala del 0 al 10

Valoració d'aspectes concrets

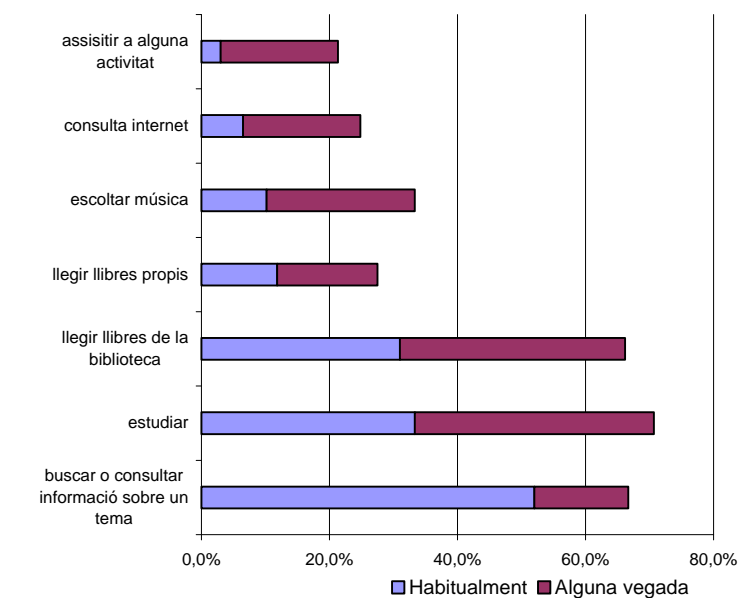
amabilitat i eficiència del personal	8,00 escala del 0 al 10
disseny de l'espai	7,90 escala del 0 al 10
Servei de préstec	8,19 escala del 0 al 10

les biblioteques són cèntriques	81,0%
les biblioteques són pròximes	68,0%

*Segons enquesta realitzada l'any 2000 per l'empresa Vox Pública per encàrrec de la Diputació de Barcelona.



Frequència en la realització d'activitats



Noves actuacions 2003

Xarxa de biblioteques i bibliobusos

Noves actuacions 2003

Biblioteques en fase de programació	23
Biblioteques en fase de projecte	13
Biblioteques en fase d'obra	20
TOTAL	56

Presivió de creixement 2003

Nous serveis

Ametlla del Vallès, L
Barcelona.Carmel
Gavà. Central
Llinars
Montgat
Palafolls
Premià de Dalt
Roca del Vallès, La
Sant Vicenç de Montalt
Santa Margarida i els Monjos
Vilanova i la Geltrú. Sant Joan

Traslats o ampliacions

Badalona-Can Casacuberta (ampliació)
Barcelona-F. Bonnemaison (ampliació)
Barcelona-Fort Pienc
Barcelona-Sant Pau-Sta. Creu
Manresa (ampliació)
Roda de Ter
Sant Just Desvern
Tordera
Sant Joan de Vilatorrada
Santpedor
Vilafranca del Penedès. (ampliació)

Biblioteques amb conveni amb la Generalitat de Catalunya que s'incorporaran a la Xarxa durant 2003

Barberà del Vallès
Hospitalet del Llobregat, L'. Can Sumarro
Sant Pere de Torelló
Terrassa. P. Roca
Terrassa. P. Utset