

Avaluar la informació recuperada

Quan recupereu informació, cal que avalueu si el seu contingut és fiable o no. Tothom pot publicar informació a internet i això implica que hi ha una part important de dades que no estan actualitzades, no són correctes o no estan tractades en profunditat.

Us recomanem que reviseu els següents aspectes de les pàgines que consulteu:

•**Autoria:** Els webs oficials d'entitats acostumen a tenir la informació actualitzada. Quan es tracta d'informació aportada per una persona individual mireu si figura el nom de l'autor, alguna forma de contacte (correu electrònic, formulari de contacte, etc.), si té experiència professional en la matèria sobre la que escriu o si està acreditat o reconegut per alguna organització.

•**Actualització:**

- Mireu si hi ha algun apartat de novetats o notícies que us permeti detectar la periodicitat amb què s'actualitza la informació.
- Si els enllaços a altres pàgines funcionen correctament, també és un bon indicatiu de la seva actualització.

•**Contingut:**

- Mireu si l'enfocament del tema és rigorós: desconfieu de les pàgines web que es deixen dades importants, de les que tenen alguna dada errònia o de les que no donen dades concretes sobre fets històrics o comprovables.
- Cal que la informació sigui objectiva: aneu amb compte si el seu objectiu és purament comercial o si detecteu marcades inclinacions polítiques o ideològiques.
- A internet podeu trobar webs que tracten temes amb un enfocament alarmista o ofensiu.

•**Nivell:**

- A internet trobareu informació sobre un mateix tema adreçada a diferents nivells de coneixement. Valoreu si la informació que consulteu està adreçada al vostre nivell de coneixements

Trobar informació a internet

Tècniques per buscar a internet

Internet és un espai virtual on podeu buscar molta informació útil però on trobar-la ràpidament sovint és complicat perquè hi ha milions de webs i no estan gens organitzats.

A internet, a més dels recursos realment útils, també trobareu webs que no estan actualitzades, amb dades incorrectes o poc completes.

Per solventar aquests problemes cal que llegiu amb deteniment aquest document i apliqueu les tècniques per a la recerca i avaluació d'informació que us indiquem tot seguit.

On buscar?

Els buscadors són webs des d'on podreu iniciar una consulta. Hi ha dos tipus de buscadors:

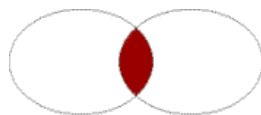
- ▣ **Motors de cerca:** bases de dades que llisten webs. El funcionament es basa en un programa (*spider* o *aranya*) que busca constantment per la xarxa i buida tots els nous webs que van apareixent. Recordeu que no hi ha cap motor de cerca que buidi TOTA la xarxa internet.
- ▣ **Índexs temàtics:** bases de dades que llisten webs organitzant-los i classificant-los manualment. Tenen buidades menys pàgines que els motors de cerca però, en canvi, tenen menys errors i passen un filtre inicial de correcció.

Cal que tingueu present que els primers resultats que apareixen en fer una consulta a qualsevol buscador no han de ser necessàriament els millors, ni els més correctes, ni els més adequats.

Com fer la consulta?

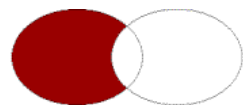

Concreteu el tema sobre el qual voleu buscar i identifiqueu les paraules clau que el representen. Busqueu paraules molt concretes i específiques de l'àmbit temàtic que volen recuperar.

Us recomanem que feu servir la consulta avançada donat que ens permet delimitar millor les planes que volem trobar a partir de camps o conceptes. Si feu la consulta avançada cal que apreneu a fer servir els operadors booleans (caràcters que es posen entre dues paraules clau) que us permetran):



•**Concretar la consulta** quan el buscador mostra molts resultats. L'operador "I" recupera els documents que tenen tots els termes especificats. Per ex.: Si busqueu "història I Catalunya" us mostrarà tots els registres on apareguin els dos termes alhora. Depenent del buscador s'utilitzen els operadors Y, +, AND o &, entre d'altres.

•**Ampliar la consulta** quan el buscador mostra pocs resultats. L'operador "O" recupera documents que tenen un o altre dels termes especificats. Per ex.: Si busqueu "història O Catalunya" us mostrarà tots els recursos on apareix algun dels dos conceptes. Depenent del buscador s'utilitzen els operadors O, OR o l'espai en blanc, entre d'altres.



•**Restringir la consulta** quan no volem que surtin determinats documents. L'operador NO recupera documents que tenen un terme especificat però no un altre. Per ex.: Si busqueu "Catalunya NO història" recuperarà els recursos que tenen el primer terme però no el segon. Depenent del buscador s'utilitzen els operadors NO, NOT o -, entre d'altres.

Recordeu

Citeu els webs que consulteu a internet si els heu de fet servir en algun treball o informe.



Els buscadors acostumen a interpretar els accents i, per tant, la consulta d'una paraula amb o sense accent pot fer variar els resultats.



La majoria dels buscadors permeten fer truncament de paraules. Això vol dir que podem posar la primera part d'una paraula per a què busqui totes les seves variants. Consulteu les especificacions de cada buscador per veure com heu d'indicar el truncament.

Cada buscador funciona de manera diferent. Cal que conegueu les especificacions dels dos o tres buscadors que més utilitzeu.

Buscadors recomanats (per ordre alfabètic)

Altavista: 
<http://es.altavista.com/?il=es>

Google:
<http://www.google.com/intl/ca/> 
<http://www.google.com> 

Yahoo:
<http://ct.yahoo.com/> 
<http://es.yahoo.com> 

En l'àmbit **català** a més trobareu:

Buscador de Gran Enciclopèdia Catalana:
<http://www.grec.net/cgibin/cercador.pgm>

Cercat:
<http://www.cercat.com/>

Som-hi!:
<http://som-hi.com/index.cgi>



Exemple

Al motor **Altavista** la consulta "cuina catalana" recupera els webs que tenen el primer concepte **O** el segon. En canvi, si fem la mateixa consulta al motor **Google**, el buscador interpreta que ha de recuperar els webs que tinguin el primer concepte **I** el segon.



Més informació sobre...

Com buscar a internet:

Buscar en internet 
<http://www.buc.unican.es/par/buscar/comobuscar.htm>
 Buscando información en internet 
<http://www.dsp.umh.es/documentos/internet.pdf>

Buscadors:
 ABCDatos : <http://www.abcdatos.com/buscadores/ad.html>